

# ポルン

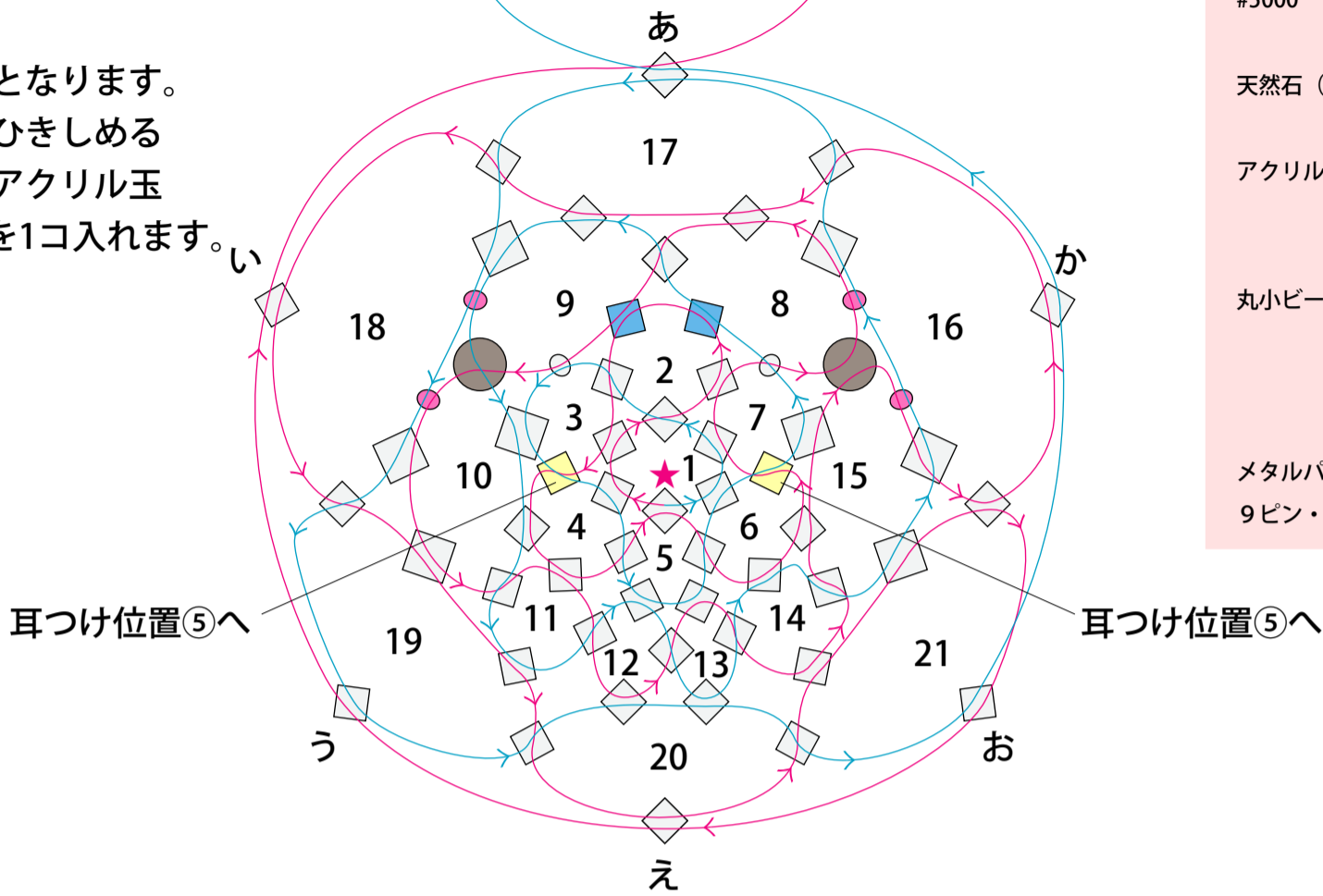
## ① 頭をつくります

★から作り始め、矢印に沿って番号順にテグスを通していきます。

②のあへ続く★

②のあへ続く★

★が終点となります。テグスをひきしめる前に中にアクリル玉10mmを1コ入れます。



ポルン	
スワロフスキー	
#5301	ホワイトオパール (3mm) ... 71コ
#5301	(4mm) ... 44コ
#5301	シトリン (3mm) ... 1コ
#5301	パシフィックオパール (3mm) ... 2コ
#5301	(4mm) ... 8コ
#5000	パシフィックオパール (4mm) ... 12コ

天然石 (スモーキークォーツ) (4mm) ... 2コ

アクリル玉 (6mm) ... 1コ

(10mm) ... 1コ

丸小ビーズ

ホワイトオパール ... 5コ

ピンク ... 4コ

メタルパーツ (王冠) ... 1コ

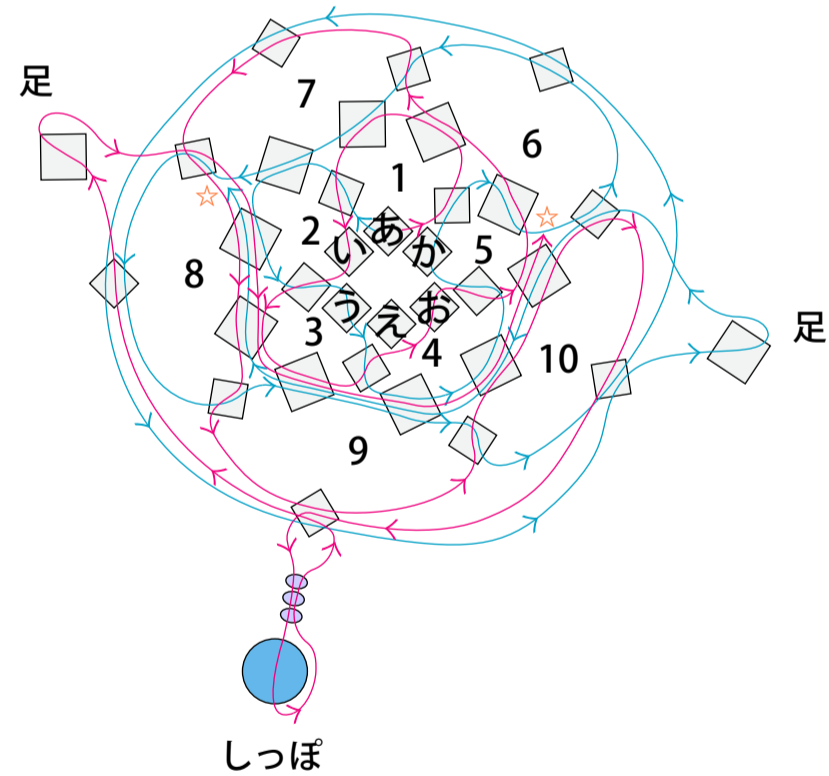
9ピン ... 1コ

- 丸小ビーズ
- ◇ SW#5301...3mm
- ◇ SW#5301...4mm
- ◇ SW#5301...5mm

★作り始め

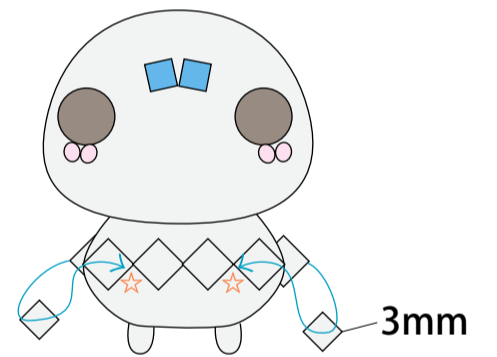
★作り終り

② 体をつくります。★が終点となり、余ったテグスは周囲の適当なビーズに通して結びます。テグスをひきしめる前に中にアクリル玉6mmを1コ入れます。



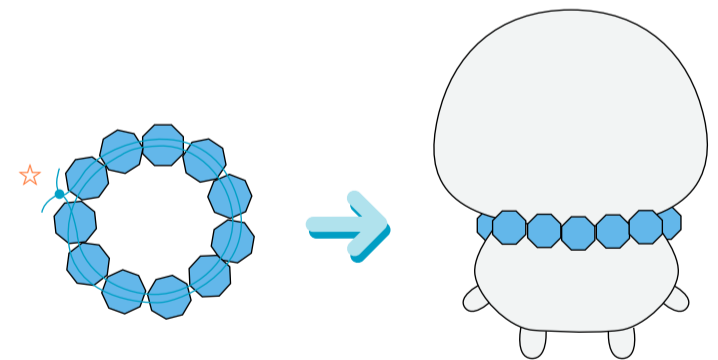
## ③ 手をつけます。

★が終点となり、余ったテグスは周囲の適当なビーズに通して結びます。

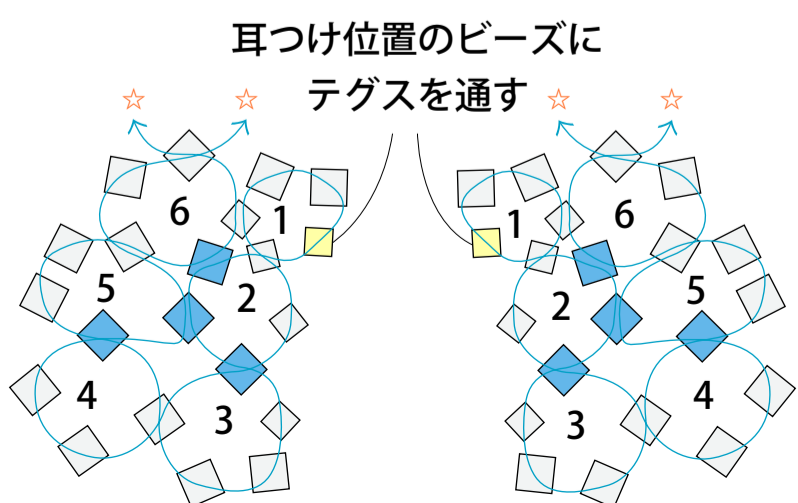


## ④ えりをつけます。

★が終点となり、首に巻きつけながら結びます。



⑤ 耳をつけます。★が終点となり、余ったテグスを結びます。



## ⑥ 仕上げ

形をきれいに保つために体にアクリル玉を9ピンで通します。

9ピンの長さが余った部分はニッパーで切り、やっここで丸めます。

